

**Modalità per l'inoltro telematico della segnalazione
di cui alla Circ. Prot. 8945 del 21 dicembre 2007**

ISTRUZIONI TECNICHE

Le presenti istruzioni tecniche fanno seguito alla circolare prot. n. 8945 del 21 dicembre 2007, con la quale si richiedeva ai fondi pensione negoziali, di inoltrare alla COVIP, informazioni integrative relative all'anno 2007.

I dati menzionati dovranno essere obbligatoriamente inviati alla COVIP per via telematica, inoltrando il file XLS trasmesso, debitamente compilato.

L'accesso alle sezioni riservate del sito della COVIP avviene mediante il *link* presente nella pagina iniziale del sito e utilizzando il codice e la *password* che sono forniti dalla COVIP.

Si fa presente che questa richiesta prevede l'acquisizione dal sito della COVIP di un apposito *file*, in formato Excel (XLS), che andrà inviato, sempre attraverso sito, canale "Comunicazioni telematiche", in una specifica Directory predisposta, come di seguito illustrato.

Nel seguito delle istruzioni viene descritto come accedere alla sezione riservata e come procedere all'inoltro del file XLS nella Directory predisposta.

Acquisizione del file relativo al modulo integrativo 2007

Il modulo da compilare è denominato "FPN_ModIntegr2007.xls" e può essere acquisito dal sito *web* della COVIP (all'indirizzo www.covip.it), sezione Regolamentazione|Comunicazioni|Fondi Pensione Negoziali: Richiesta informazioni integrative relative all'anno 2007.

Invio del file relativo al modulo integrativo 2007

Il *file* "FPN_ModIntegr2007.xls" andrà compilato e inoltrato alla COVIP mediante canale telematico. A tal fine ciascun fondo pensione negoziale accede alla propria sezione riservata:

- collegandosi al sito Internet della COVIP;
- andando alla pagina di accesso mediante il *link* **Sezione riservata all'inoltro delle segnalazioni e documentazione dei fondi negoziali di nuova istituzione** presente nella pagina iniziale del sito;
- inserendo i dati identificativi (codice¹ e *password*) "personalizzati" che gli sono stati forniti;
- selezionando il canale "**Comunicazioni telematiche**" (cfr. Figura A.1).



¹ Si ricorda che il codice del fondo pensione negoziale è definito secondo la regola 2000 + [Numero di iscrizione all'albo].

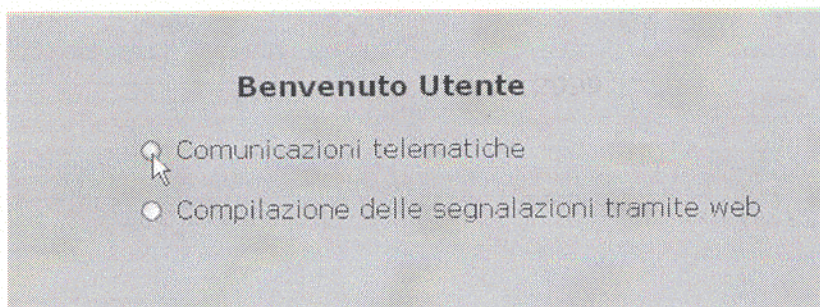


Figura A.1 – Selezione del canale “Comunicazioni telematiche”

Una volta che il fondo abbia avuto accesso alla pagina relativa alle “**Comunicazioni telematiche**” sarà necessario spostarsi nella Sotto Directory appositamente predisposta “**SegnalazioneModIntegr2007**” selezionando con il mouse la voce relativa (cfr. Figura A.2).




Figura A.2 – Nella sezione “Sotto Directory”, selezionare la voce “SegnalazioneModIntegr2007”

Sarà quindi possibile selezionare il file “FPN_ModIntegr2007.xls” da trasmettere mediante tre semplici operazioni:

- 1) premere il pulsante “Sfoglia” posizionato a fondo pagina (cfr. Figura A.3)




Figura A.3 – Pulsante “Sfoglia” per la selezione del file da inviare

- 2) selezionare dalla propria postazione il file da trasmettere. (cfr. Figura A.4)

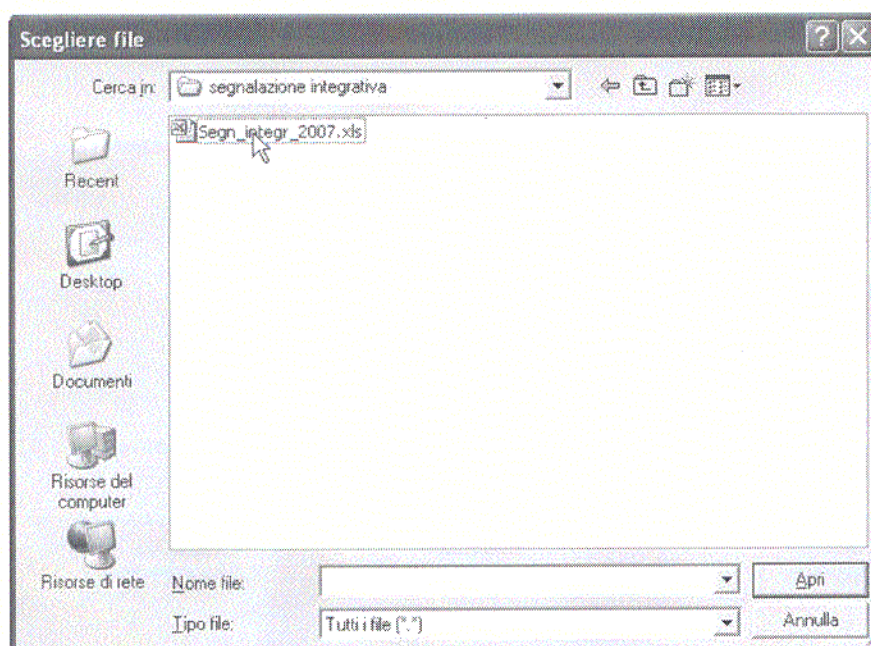


Figura A.4 – Selezione del file da inviare

3) premere il pulsante "Invia" (cfr. Figura A.5)

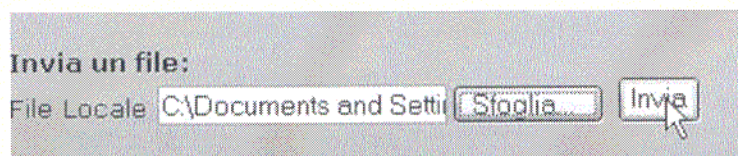


Figura A.5 – Invio del file

Al termine dell'invio comparirà a schermo un messaggio di inoltrato effettuato